

各階平面図

家屋番号

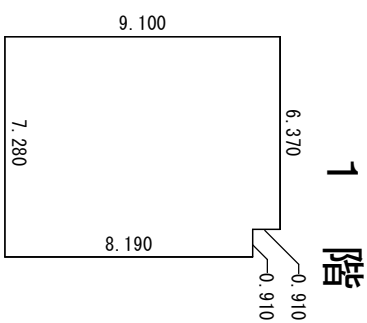
1番2

建築物図面

建物の所在

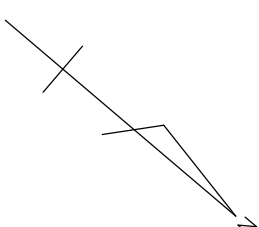
東京都世田谷区○○○○丁目1番地2

7.280

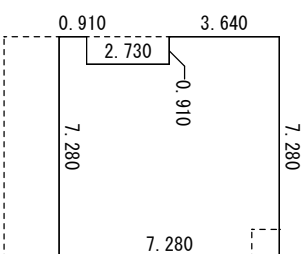


求積表

7.280	×	8.190	=	59.6232
6.370	×	0.910	=	5.7967
合計				65.4199
床面積				65.41㎡

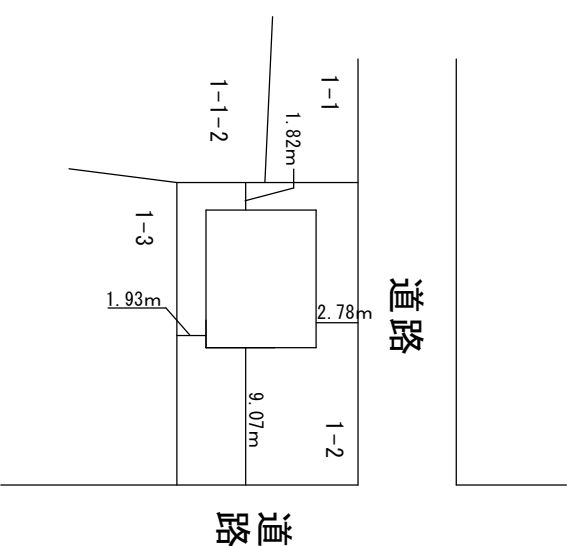


2階



求積表

7.280	×	7.280	=	52.9934
2.730	×	0.910	=	-2.4843
合計				50.5141
床面積				50.51㎡



作成者

東京都世田谷区○○○○地割○○番地
世田谷 太郎 印

縮尺

1 / 250

申請人

世田谷 太郎 印

縮尺

1 / 500

(年 月 日作成)