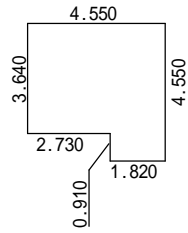


各階平面図

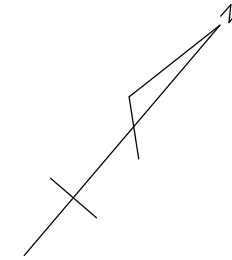
家屋番号	1番2	建 物 図 面
建物の所在	東京都世田谷区	丁目1番地2

1 階

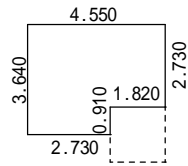


求積表

4.550	×	3.640	=	16.562
1.820	×	0.910	=	1.6562
合計				18.2182
床面積				18.21㎡



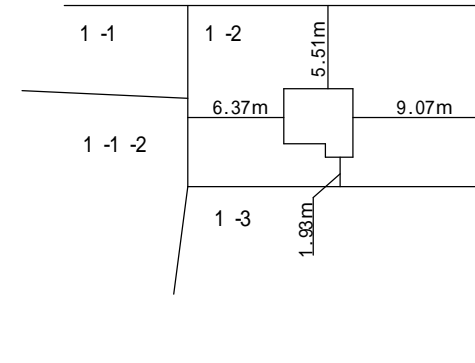
2 階



求積表

4.550	×	2.730	=	12.4215
2.730	×	0.910	=	2.4843
合計				14.9058
床面積				14.90㎡

道路



道路

作成者	東京都世田谷区 第 地割 番地	縮尺	1 / 250	申請人	世田谷 太郎 印	縮尺	1 / 500
	世田谷 太郎 印 (年 月 日作成)						